

Le FCP BRIDGE DIVERSIFIÉ CROISSANCE est un Fonds diversifié destiné aux investisseurs ayant une aversion au risque « modérée à élevée ». Il vise à maximiser le gain en capital à long terme par une politique de diversification des investissements entre le marché des actions, les marchés de taux et les investissements alternatifs émis sur le marché financier de l'UMOA.

Aperçu du Fonds

Août 2025

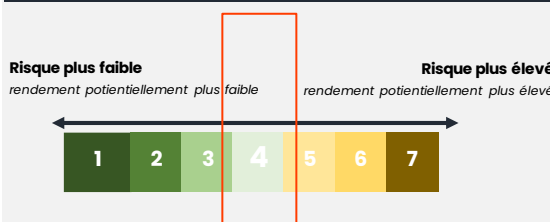
Caractéristiques du fonds

Affectation des revenus	Capitalisation
Horizon de placement recommandé	5 ans
Objectif de rendement	7,0%
Valorisation	Hebdomadaire
Dépositaire	Bridge Securities
Commissaires aux comptes	Ernst Young , Grant Thornton Côte d'Ivoire

Données Clés

Actif Sous gestion	2 065 101 662
Valeur Liquidative	8 177,3332
Maturité Moyenne	4,2 ans
Duration	3,6 ans
Coupon net moyen	7,29%
Rendement moyen dividende	6,67%
P/E moyen	10,1X
Volatilité (depuis l'origine)	6,0%
VAR	2,32%
Maxdrawdown (depuis l'origine)	-16,94%

Niveau de risque



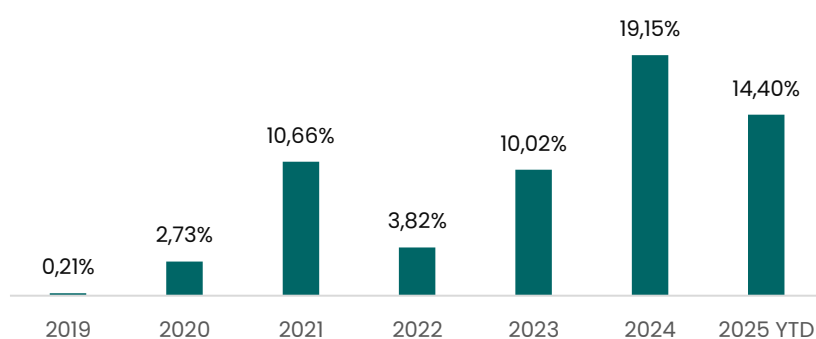
Equipe de gestion

Yann KAHE, CFA
Gestionnaire Principal de portefeuille
yannkahe@bridge-asset-management.com

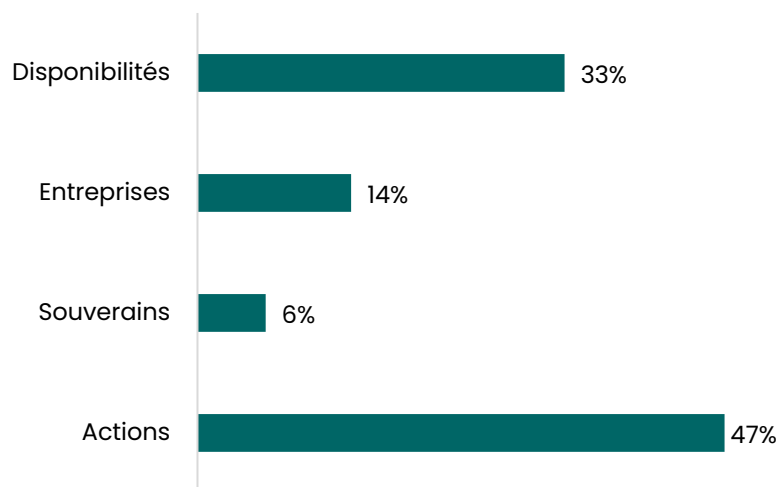
Marie-Emmanuelle N'GUESSAN
Analyste financière junior

Performances cumulées & annualisées

	1 mois	3 mois	6 mois	1 an	2 ans	Depuis la création
Performance	1,65%	4,06%	10,30%	18,23%	37,71%	63,55%
BRVM C	3,10%	5,78%	9,59%	26,36%	54,35%	34,91%
Benchmark	2,09%	4,15%	7,11%	18,52%	38,06%	41,14%



Répartition de l'actif



10 Principales Positions

Titres	Emetteurs	Type	Poids
SONATEL SN	SONATEL SN	Actions	8,79%
SGB CI	SGB CI	Actions	5,46%
PALMAFRIQUE SA 8,75% 2024-2031	PALMAFRIQUE	Entreprises	4,89%
ECOBANK COTE D'IVOIRE	ECOBANK CI	Actions	4,68%
SIB CI	SIB CI	Actions	4,33%
NSIA BANQUES	NSIA BANQUES	Actions	3,66%
BOA CI	BOA CI	Actions	2,86%
SITAB CI	SITAB CI	Actions	2,63%
OAT TOGO 5,30% 2022 -2025	Etat du Togo	Souverains	2,53%
SUCRIVOIRE 8,55% 2025-2032	SUCRIVOIRE	Entreprises	2,50%