BRIDGE
MARKET INTELLIGENCE

# Weekly market review

**Semaine du 16 au 20 Novembre 2026**

## LES CHIFFRES DE SEMAINE - ACTIONS

### BRVM COMPOSITE

**-4,47** % Weekly

**+42,56** % YTD

### BRVM 30

**-4,23** % Weekly

**+43,61** % YTD

### BRVM PRESTIGE

**-2,60** % Weekly

**+29,37** % YTD

### TENDANCE

**3 / 43 / 2**

hausses · baisses · stables

## LES STATISTIQUES DU MARCHÉ

### CAPITALISATION

**19 328**

milliards FCFA

**-4,47%**

20 232 Mds la semaine passée

### VALEUR TRANSIGÉE

**11,94**

milliards FCFA

**+45,78%**

8,19 Mds la semaine passée

### VOLUME ÉCHANGÉ

**7 158 609**

titres

**+47,61%**

4 849 653 la semaine passée

## LE DÉCRYPTAGE

**Nous avions évoqué trop tôt une « Black Week ».** *Avec -4,47 %, le BRVM-C enregistre sa pire baisse hebdomadaire en 47 semaines de cotation, ramenant* **sa performance annuelle à +42,56 %,** *un niveau qui reste largement supérieur à celui de la même période en 2025 (+24.78%).*

**Le secteur bancaire explique à lui seul plus de 60 % du repli** *(-2,8 points de contribution). Les services publics* **(-12,36 %)** *subissent la plus forte correction sectorielle, entraînés par CIE CI (-13,73 %) et SODECI (-8,87 %). Les télécoms* **(-1,58 %)** *résistent mieux à la correction.*

*Le plus rassurant est que les fondamentaux tiennent, avec des bénéfices agrégés en hausse de* **11,1 %** *et des revenus de* **9,1 %**. *La baisse ne vient donc pas d'une déception sur les résultats mais d'un marché qui se corrige après une forte hausse.*

**L'annonce de l'IPO de Coris Bank CI à 7 720 FCFA est le fait marquant de la semaine. La valorisation ressort à 2,7x la valeur comptable (contre 2,5x pour le secteur) et à 8,9x les bénéfices (contre 12,2x), une décote qui renforce l'attrait de l'opération.** *Comme lors de l'entrée de Bridge Bank, des investisseurs pourraient alléger leurs positions pour dégager la liquidité nécessaire à la souscription, ce qui prolongerait la pression à court terme. Un rallye de fin d'année reste possible.*

*Le marché se traite à 12,09x les bénéfices, contre 13,7x attendus en 2026, après un repli cumulé de 10,1 % depuis octobre. La valorisation s'est en partie corrigée et le marché redevient attractif. Nous privilégions toutefois l'attentisme, le temps de mesurer l'effet de l'IPO sur la liquidité.*

## LA SEMAINE À VENIR

| Date | Évènements | Un chiffre |
|---|---|---|
| | *Aucune publication à venir.* | |

## LES PERFORMANCES SECTORIELLES

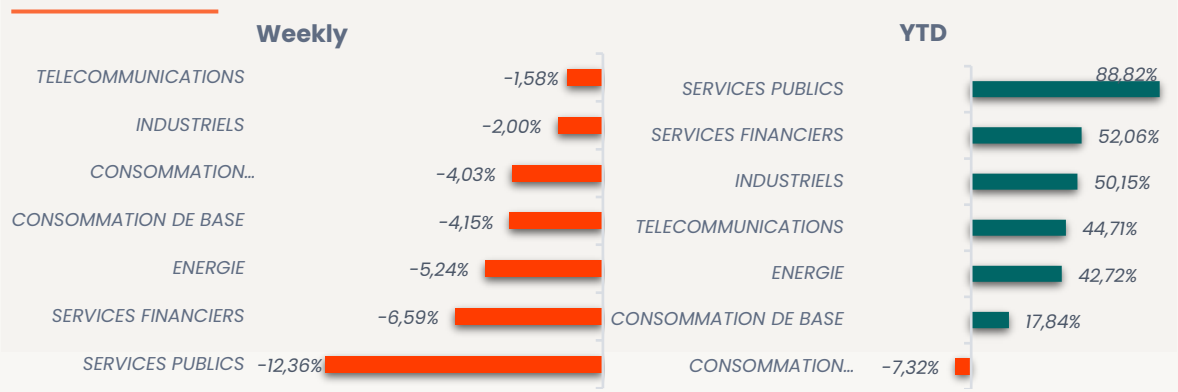


## TOP WINNERS & LOSERS

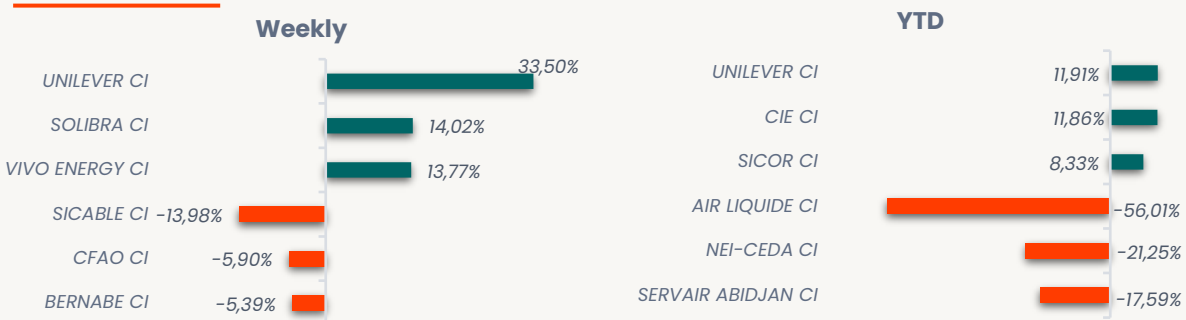

BRIDGE
MARKET INTELLIGENCE

# Weekly market review
Semaine du 16 au 20 Novembre 2026

## LES CHIFFRES DE LA SEMAINE - OBLIGATIONS

*TOTAL LEVÉ*
**144,6** *Mds*
*sur la semaine*

*ÉMETTEURS*
**04**
*sur la semaine*

*LE PLUS ATTRACTIF À 1 AN*
**5,20%**
*GUINÉE-BISSAU*

*LE PLUS ATTRACTIF À 3 ANS*
**8,26%**
*GUINÉE-BISSAU*

## STATISTIQUES DU MARCHÉ

*CAPITALISATION*
**13 425**
*milliards FCFA*
**-0,03%**
*13 429 Mds la semaine passée*

*VALEUR TRANSIGÉE*
**10,8**
*milliards FCFA*
**+219,89%**
*3,15 Mds la semaine passée*

*VOLUME ÉCHANGÉ*
**1 037 455**
*titres*
**+211,85%**
*332 676 titres la semaine passée*

## ADJUDICATIONS DE LA SEMAINE

| *Pays* | *Montant levé* | *Taux couverture* | *Court terme (BAT)* | *Long terme (OAT)* |
|---|---|---|---|---|
| **SÉNÉGAL** | *52,1 Mds* | *104,11 %* | *6,94 % 3 mois* | — |
| **CÔTE D'IVOIRE** | *55,0 Mds* | *110,00 %* | — | *6,98 % 5 ans ; 7,13 % 7 ans* |
| **BURKINA FASO** | *30,0 Mds* | *100,00 %* | *3,36 % 1 an* | *6,86 % 3 ans ; 7,01 % 5 ans ; 7,09 % 7 ans* |
| **GUINÉE-BISSAU** | *7,5 Mds* | *100,00 %* | *5,20 % 11,5 mois* | *8,26 % 3 ans* |
| **Total** | **144,6 Mds** | — | — | — |

*Les émissions souveraines confirmées de la semaine totalisent* **144,6 Mds FCFA levés auprès de quatre États**. *La* **Côte d'Ivoire** *concentre l'essentiel avec* **55,0 Mds FCFA**, *suivie du* **Sénégal (52,1 Mds FCFA)**, *dont le rendement sur les BAT à 3 mois ressort à* **6,94 %**. *Le* **Burkina Faso** *mobilise* **30,0 Mds FCFA**, *tandis que la* **Guinée-Bissau (7,5 Mds FCFA)** *affiche le rendement à 3 ans le plus élevé parmi les résultats confirmés, à* **8,26 %**.

## LA SEMAINE À VENIR

| Date | Évènements | Un chiffre |
|---|---|---|
| *25/11/2026* | *Adjudication MALI (3 A : 6,00 % ; 5 A : 6,20 %)* | **50 Mds FCFA** |

## INJECTION DE LIQUIDITÉ

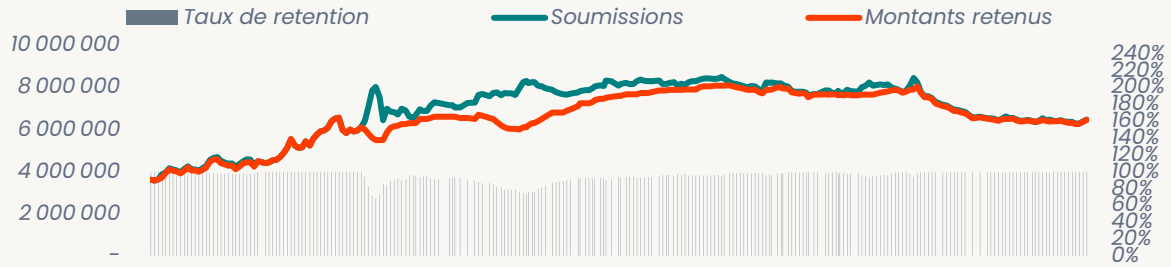


*La* **BCEAO** *poursuit son soutien au système bancaire, avec* **6 451,2 Mds FCFA de liquidités retenues** *sur* **6 462,1 Mds FCFA soumis**, *soit un* **taux de rétention de 99,83 %**. *Le taux marginal demeure stable à* **3,00 %**, *confirmant le maintien de conditions de refinancement inchangées pour les banques de l'Union.*

## COURBE DES TAUX

